

# Školní posliček

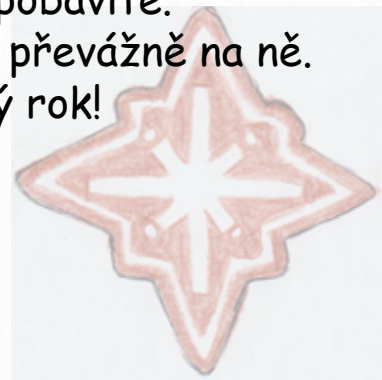


Prosinec 2023

## Dobrý den, milí čtenáři,

vítáme vás u nového dílu našeho školního časopisu Školní poslíček!

Doufáme, že si opět pěkně počtete a třeba se i pobavíte. Blíží se nám Vánoce, a tak je tento díl zaměřený převážně na ně. Přejeme radostně prožité Vánoce a šťastný nový rok!



### Jak navodit vánoční atmosféru

Blíží se Vánoce a vy stále necítíte tu pravou vánoční atmosféru? Tak to se nebojte, protože my vám poradíme.

1. Uklid'te a vyzdobte si svůj byt nebo dům. Budete se cítit dobře, že jste něco udělali, a zároveň bude vaše obydlí vyzařovat vánoční energii.
2. Kupte a zapalte si nějakou vonnou svíčku.
3. Pust'te si nějakou vánoční klasiku, jako třeba: Sám doma, Tři oříšky pro Popelku, S tebou mě baví svět, Pelíšky, Anděl Páně,....
4. Balení dárků je také prima věc, která by mohla pomoci.
5. No a nakonec asi ta nejspolehlivější věc.... Pečení a zdobení nějakého toho cukroví!

Doufám, že Vám něco z tohoto pomůže!

**Pěkné Vánoce.**



Text, obrázky: Eliška Dvořáková



## Netradiční zvyky

Ted' vám představíme pár opravdu zvláštních vánočních zvyků, které možná znáte, a možná ne:

- V Japonsku chodí lidé na vánoční večeři do KFC.
- V Norsku lidé věří, že Vánoce znamenají příchod zlých duchů, a proto než jdou spát, schovávají všechna košťata, aby na nich čarodějnice neodlétly.
- Na Ukrajině zdobí své stromky pavučinou a pavouky kvůli legendě o chudé ženě.
- Ve Finsku věří, že v jejich sauně žije skřítek, a tak o Vánocích musí do západu slunce jít do sauny, protože poté sauna patří jejich mrtvým předkům.
- Na Islandu se děti místo příchodu čertů bojí příchodu velké kočky, která podle legendy zlobivé děti sní.

Text: Eliška Dvořáková

Když jsme tu mluvili o tom cukroví, sepsali jsme vám recept na úžasné **Raffaello kuličky**.

### Suroviny:

- jedna plechovka SALKA
- kokosová moučka (nebo stačí na jemno nastrouhaný kokos) 200g
- loupané mandle cca 150g
- 100g strouhaného kokosu

### Postup:

- Smícháme SALKO a kokosovou moučkou (na jemno nastrouhaný kokos) v misce.
- Začneme tvarovat kuličky a do jejich středu vložíme mandli.
- Vytvořené kuličky obalíme v kokosu a dáme do ledničky....

Autor: Simona Vomlelová


## Těšili jste se na Mikuláše?



Mikuláš s beranem, věrným druhem,  
po střechách chodí, co má v dlani buchty měkké.  
V sáčku darů má, sladkosti a hračky,  
pro hodné děti přináší radost neskonalou.

Na střeše šustí sníh, hvězdy mu tleskají,  
zvonky na klobouku melodii hrají.  
Na botách lesknou se třpytivé flitry,  
ve tmě je zář, jeho kouzelné tváře svítí.

Dobré děti spí, sní o zázracích,  
o Mikuláši, co nosí s sebou všechny radosti.  
Dává lásku, pohodu a hezké sny  
v tu magickou noc, kdy svět je plný tajemství.



Kamila Šimková, Kateřina Čadová,  
Adéla Dajčová, Ester Veselá  
Obrázky: Adam Gryč



## Vánoční past

Žil byl malý chlapeček, jmenoval se Pepík. 24. prosince mu mělo být 7 let. Pepík se vždy těšil na Vánoce, ale letos ne. Měl k tomu poněkud zvláštní důvod. Minulý rok si totiž strašně moc přál nejnovější auto z řady NEJVÍC BOMBOVÝCH AUT, jenomže ho nedostal. Tento dárek si přál od Ježíška. Vždy byl naštvaný, že své dárky nedostává od rodičů, ale od kluka, který se dokonce narodil ve stejný den. Jak jsem říkala, auto z řady NEJVÍC BOMBOVÝCH AUT nedostal...

A tak se v jeho d'ábelské hlavě utvořil plán. Chtěl ukázat Ježíškovi, že když Pepík něco chce a nedostane to, bude Ježíšek pykat! Přichystal důmyslnou past, aby Ježíšek neutekl.

24. prosince večer - mezitím, co Pepík a jeho rodina šli na procházku, Ježíšek vklouzl dovnitř a chytil se do pasti. Když se Pepík vrátil, nikdo tam nebyl - jen dopis: „Milý Pepíku, velmi jsi mě zklamal. Víím, že jsem ti minulý rok nedonesl to auto, které sis tolik přál, ale zapomněl jsem ho u sebe v dílně a letos jsem ti ho chtěl dát. Jenomže za dobrotu na žebrotu. Nic si nezasloužíš. Nic pod stromečkem nečekej! Tvůj Ježíšek.“

Pepík probrečel celé Vánoce.

Vezměte si z toho ponaučení - nikdy nedělejte nic hnusného ostatním, mohlo by se vám to vymstít.



Text, obrázek: Eliška Dvořáková

Zeptali jsme se našich učitelů, co by si přáli pod stromeček.  
A vy teď můžete hádat, co si přejí.  
Vyřešte naše přesmyčky:

p. učitelka Polanská

- troupe na bačení

p. učitelka Nováková

- velvá kouzu na tikvěny

p. učitelka Halíková

- kukníž

p. učitelka Havlíčková

- doku knížbrou, fémpar

p. učitelka Bahounková

- hořfi kédorky

p. učitelka Fuitová

- wekázka na poullnes

p. učitelka Průdková

- nonote výbook

p. učitelka Bruknarová

- fotvy, kde jsou kufoceni všichni blízci

p. učitel Lexa

- velba kýtoh

p. učitelka Bužgová

- knipou nebo kazhu na knihu



Eliška Dvořáková, Martina Havlíčková  
Obrázek: Adam Gryč



## A ještě si povíme pár vtipů..

Mami, můžu mít na Vánoce psa? „Na to zapomeň! Budeš mít kapra jako všichni ostatní.“

Tatínku, a odkud k nám chodí Ježíšek? „Řekl bych, že podle původu dárků asi z Číny.“

Na Vánoce jsem se rozhodla, že shodím 6 kg. Abych tohoto cíle dosáhla, musím shodit ještě 9 kg.

Jak funguje Česká pošta před Vánoci? Letos objednáte, příští rok doručíme.

Neskutečné, do Štědrého dne zbývá ještě 364 dní a všichni už mají nazdobené stromečky.

### A nějaké ty hádanky:

- Jak se říká starému sněhulákovi? \_\_\_\_\_
- Přinesla jsem vločky bílé, uspala jsem přírodu. Pro tvé sánky přišla chvíle. Kdo jsem? \_\_\_\_\_



Autor: Natálie Neprašová  
Obrázky: Eliška Dvořáková



## 6.B

Ježíšku, prosím, přines mi:

- kopačky a boxovací pytel (Kuba Ch.)
- telefon, knížku Jurský park, Lego (Zdeněk)
- kosmetiku, oblečení, voňavky, zvýrazňovače, pastelky, deníky, náhrdelníky, prstýnky (Nát'a)
- koloběžku (Filip)
- metronom a malířský kufřík (Anička K.)
- sluchátka, obal na telefon, POP figurku (Raptor), kryt na sluchátka, Euro truck sim.
- 2, 5000 V - Bucks (herní měna)
- nový penál a novou cestovku (Matyáš)
- Lego dots (Verča)
- led - světla (Viki K.)
- telefon, airtrack na gymnastiku (Zuzka)
- zdraví pro celou rodinu (Tobiáš)
- lásku všem lidem (David)



### Předvánoční čas

S mamkou ozdoby a stromeček z půdy sneseme, za pár dní Vánoce budou. Potom s babičkou perníčky pečeme a ozdoby na stromek zavěšujeme.

Mamka a já už dárky sháníme, ať je pod stromečkem máme. Ježíškovi dopis za okno dáme, za chvíli bude pryč a na okně budou obtisklé malinké ručičky.

Potom dobrá večeře bude: řízek a salát dobroučkový. Zvoneček zazvoní, do pokoje vběhneme, koledy si zazpíváme, dárky si podáme a rozbalíme.

Rodina se bude radovat. Šťěstí, zdraví navzájem si přát.

**Veselé Vánoce vám všem!**

David Jozl, 6. B  
Obrázek: Adam Gryč



## Vánoční přípravy

Před Vánocemi vždy pečeme perníčky a jiné cukroví. Když je doděláme, mamka je vždy schová a já je do Vánoc hledám.

Tento rok mi dá zabrat přemluvit rodiče, aby koupili kapra. Kupujeme vánoční dárky, stavíme iglú a skluzavky. Táta a sestry chodí bobovat. S babičkou vyrábíme betlémy a s dědou děláme dříví.



Tomáš Nepraš, 6. B

### Krátce o Krátké

5. prosince jsme jeli na exkurzi do vesnice Krátká na program Ten vánoční čas. Vyrazili jsme od kina s menším zpožděním, v 7:45.

Po příjezdu do Krátké nás přivítala paní Mařenka a my jsme se rozdělili na tři skupiny. Já jsem byla ve skupině, která šla jako první k paní Mařence. Povídala nám o betlémech. Zjistila jsem, že se betlémy poprvé objevily v Itálii. Pak jsme šli k paní Silvě, která nám povídala o vánočních zvycích a jak se dodržovaly dříve. Naposledy jsme šli k paní, jejíž jméno jsem si nezapamatovala. U ní jsme dělali vánoční hostinu, ale nebyl bohužel žádný kapr. Jako předkrm jsme měli oplatku s medem a jako hlavní jídlo následoval kuba. Je to pokrm, který se skládá z krup a hub.

A to byl celý náš výlet do Krátké. Domů jsme se vrátili ve 13:30. Moc jsem si to užila. Bylo to super!!

Viktorie Vaňková, 6. B  
Obrázek: Adam Gryč

## Pečení perníčků pro Dobrého anděla

Na pečení perníčků jsme se sešli v pondělí 4. prosince ve 14:00 a pekli jsme až do 18 hodin. Na výrobě se podíleli žáci od šestých až do devátých tříd, takže účast byla opravdu hojná. Nejprve to možná mohlo působit trochu chaoticky, ale jakmile se každý chopil práce, situace se zklidnila a práce šla pořádně od ruky. Výroba těsta a následné vykrajování perníčků probíhaly ve třídě 8. A, plechy s vykrajenými perníčky jsme pak nosili do školní kuchyňky, kde je paní učitelka Dvořáková pekla.



Další den, v úterý 5. prosince, jsme perníčky začali zdobit. Zdobení probíhalo od třetí vyučovací hodiny až po osmou vyučovací hodinu. Účastnili se ho pouze žáci devátých ročníků. Při zdobení nám zlepšovaly náladu vánoční písničky, které dodávaly tu správnou vánoční atmosféru. Musíme říct, že o zábavu nouze opravdu nebyla, někteří jedinci se dokonce ukázali jako pořádní EKO organizátoři a zpracovali všechny zbylé potraviny formou míchaných vajec - bylo to opravdu moc dobré (říkala to i paní učitelka Kratochvílová, takže je to určitě pravda :))



Pak už zbývala jen poslední část, a to balení nazdobených perníčků. To se uskutečnilo ve středu 6. prosince a zapojila se do něj polovina školy, dokonce i paní zástupkyně přiložila ruku k dílu. Myslíme si, že kdokoli se do zhotovení perníčků zapojil, musí mít určitě dobrý pocit, protože peníze, které se za perníčky vydělají, půjdou na nadaci DOBRÝ ANDĚL.

DOBRÝ ANDĚL je nadace s charitativním účelem, která pomáhá pravidelnými měsíčními příspěvky rodinám s dětmi v tíživé situaci.

Celkově se napeklo, nazdobilo a zabalilo přes tisíc perníčků. My předpokládáme, že jste si perníčky už určitě zakoupili a že vám chutnaly!

Barbora Strašilová a Lucie Minářová, 9. B



**Pokud si budete chtít upéct perníčky vy sami doma,  
zde je jeden recept:**

Ingredience:

250 g hladké mouky  
150 g medu  
100 g moučkového cukru  
1 vejce  
50 g másla  
1 lžička perníkového koření  
1 lžička kypřicího prášku  
1 lžička jedlé sody



Postup:

1. Med, cukr a máslo dejte do hrnce a zahřejte na mírném plameni, dokud se cukr nerozpustí.
2. Přidejte vejce a promíchejte.
3. Do směsi přidejte mouku, jedlou sodu a koření. Vše důkladně promíchejte, dokud nezískáte hladké těsto.
4. Těsto nechte alespoň 1 hodinu odpočinout v lednici.
5. Troubu předehřejte na 180°C.
6. Na pomoučeném válu rozválejte těsto na cca 5 mm a vykrajujte perníčky.
7. Pečte perníčky 10-12 minut, dokud nejsou lehce zlatavé.
8. Nechte perníčky vychladnout a poté můžete zdobit.

Text, obrázek: Kamila Šimková,  
Kateřina Čadová, Adéla Dajčová,  
Ester Veselá



## VÍDEŇ (vánoční trhy)



Od poloviny listopadu až do Vánoc se nejhezčí místa Vídně mění na kouzelné vánoční trhy. Ve vzduchu se vznáší vůně vánoční pekárny, horkého punče a pražených mandlí. Staré Město a nákupní bulváry jsou vyzdobeny slavnostním osvětlením a přinášejí do města vánoční náladu. A tam jsme se vypravili i my načerpat inspiraci a nechat se okouzlit vánoční atmosférou.

Když jsme dojeli na hlavní trhy, uvítala nás velká svítící brána, na které byla zavěšena obrovská vánoční baňka. Vypadalo to, jako kdybychom vstoupili do úplně jiného světa. Všude kolem nás svítila světýlka. Všechny dřevěné stánky byly sice stejné, ale v každém se prodávalo něco jiného. V jednom stánku skleněné ozdoby, v druhém vonné dárkové balení mýdel, různé pochoutky a nápoje. U stánků stál velký strom, který byl ozdoben velkými červenými světýlky, která ladila s kulatou baňkou u vchodu trhů. Uprostřed se nacházel dvoupatrový kolotoč, který připomínal sluníčko, protože svítil do všech stran.

Nenavštívili jsme však jenom vánoční trhy, ale také známý zámek Schönbrunn. Jeho zahrady pokrýval sníh, který vypadal jako velká bílá peřina. Pod stromy se krčily malé zelené domečky. Byly to takové menší trhy.

I když se trhy nacházely kousek od sebe, přesto se zde prodávaly úplně jiné věci než na hlavních trzích, například šály ani ponožky s vánočním motivem byste na hlavních trzích nenašli.

Výlet do Vídně jsme si velice užili. Naučili jsme se novým věcem a poznali typické rakouské tradice.



Martina Havlíčková  
Foto: Jarmila Kalábková

### Co máš na Vánocích nejraději?

Já mám nejradši, když je rodina pohromadě. **Nela Klímová, 6.A**

Já mám na Vánocích nejradši, když se sejde celá rodina.  
**Tobiáš Čuba, 6.B**

Na Vánocích je nejlepší jídlo a když se sejde rodina.  
**Natálie Příbylová, 6.B**

Nejlepší na Vánocích jsou dárky a když se celá rodina sejde.  
**Martina Šimková, 6.B**

Na Vánocích mám nejvíc ráda, když se sejde rodina, a pak perníčky.  
**Julie Čápková, 5.B**

Nejradši na Vánocích mám pohodu a sešlost rodiny.  
**Klára Chvátalová, 5.B**





## Co si vybavíš, když se řekne slovo Vánoce?

- Nejspíš klid, cukroví a pohodu. [Nela Klímová](#)
- Já si vybavím kapra, cukroví a vánoční prázdniny. [Tobiáš Čuba](#)
- Jako první mě okamžitě napadnou dárky. [Natálie Příbylová](#)
- Mně se hned vybaví rodina a dárky. [Martina Šimková](#)
- Mě napadne vůně cukru, sešlost rodiny a dárky. [Julie Čápková](#)
- Já si jako první vybavím pohodu. [Klára Chvátalová](#)

Ptala se: Viki Kadlecová, 6. B

## Vánoční rozhovory v základní škole Jungmannova

Snad každý rok v předvánoční době se naši redaktoři rozbíhají po škole, zastavují učitele a vyzvídají, jak se těší na Vánoce, jaký by chtěli dárek apod. Letos se navíc Terka Bártová rozhodla zjistit, jak vnímají vánoční atmosféru učitelé na Základní škole Jungmannova v Jihlavě.

### [Zástupce ředitele pro 1. stupeň Mgr. Jana Morkusová](#)

#### ***Jak se těšíte na Vánoce a jak je vnímáte?***

Moc se těším, já se každý rok těším hlavně na rodinu a ráda obdarovávám.

#### ***Jak vnímáte Vánoce ve škole? Mění se pro vás atmosféra?***

Vánoce začínám vnímat spíše až 22. prosince.

#### ***Jak u vás ve třídě probíhají besídky?***

Moc hezky. Plníme tradice jako třeba pouštění skořápek, házení botou a hodně si povídáme o zvycích, nosíme si cukroví, a to já mám ráda.

## Pavel Koreň - výchovný poradce

### ***Jak se těšíte na Vánoce a jak je vnímáte?***

Vánoce vnímám jako církevní svátek a rodinnou událost.

### ***Jak vnímáte Vánoce ve škole?***

Jako kteroukoli jinou událost, která sem do školy patří, ale starší děti se pak méně soustředí na učivo.

### ***Mění se pro vás atmosféra ve škole?***

Určitě ano.

### ***Jak prožíváte školní besídky?***

Obcházím třídy a prožívám to s nimi.

## Třídní učitelka 8. třídy Michaela Kročilová

### ***Jak se těšíte na Vánoce a jak je vnímáte?***

Těším se moc, ale zatím jsem ještě nezačala vnímat žádnou atmosféru.

### ***Pozmění se poslední týden před Vánocemi nějak výuka?***

Snažíme se do výuky zahrnout slovní úlohy s Vánocemi, vánoční křížovky nebo si pustíme vánoční film.

### ***Jak probíhá besídka ve vaší třídě?***

Minulý rok to bylo moc hezké. Děti měly možnost přinést cukroví, dát si dárky a zpívali jsme koledy s kytarou.





## Učitelka Jitka Škrlová

### ***Jak se těšíte na Vánoce?***

Těším se hodně, hlavně na rodinu.



### ***Jak prožíváte poslední dny školy?***

Poslední dny jsou projekty, méně učení, různé vyrábění apod...

## Asistentka pedagoga Pavlína Červená

### ***Jak se těšíte na Vánoce a jak je vnímáte?***

Já se těším moc, mám je hrozně ráda odmalinka.

### ***Jak vnímáte Vánoce ve škole? Zvolníte v učivu?***

Ve škole je to taky hrozně fajn, s dětmi máme besídky a zpíváme koledy. Myslím si, že zvolníme až poslední týden.

## Asistentka pedagoga v 1. třídě Michaela Husníková

### ***Jak se těšíte na Vánoce?***

Těším se moc, pojedu domů za rodinou a všichni se konečně uvidíme.

### ***Jak vnímáte Vánoce ve škole a jak u vás probíhají besídky?***

Určitě se změní atmosféra, zpíváme hodně koledy a máme vystoupení v tělocvičně.

## Asistentka pedagoga ve 4. třídě Eva Čurdová

### ***Jak se těšíte na Vánoce?***

Hodně, dost tím žiju už od září. Mám je moc ráda.

### ***Jak vnímáte Vánoce ve škole a jaké máte vánoční besídky?***

Tak i tak. Je více práce, ale vyváží se to radostí dětí a na besídce si říkáme o tradicích atd.

## Asistentka pedagoga v 9. třídě Lucie Jílečková

***Jak se těšíte na Vánoce a jak je vnímáte?***

Vánoce mám ráda a moc se těším.

***Jak vnímáte atmosféru a jaké máte Vánoce ve škole?***

Spíše bych potřebovala více klidu, zajít si na trhy a obejít stánky. Ve škole to nejklidnější není.

## Asistentka pedagoga Linda Niklová

***Jak se těšíte na Vánoce a jak je vnímáte?***

Těším se strašně moc a vnímám je jako tradici.

***Mění se podle vás nálada ve škole?***

Děti jsou více rozjeté.

Ptala se Terka Bárťová, 7. A





## Nejznámější vánoční pohádky

- Princezna se zlatou hvězdou na čele
- Tři oříšky pro Popelku
- Anděl Páně 1 a 2
- Vánoční kronika
- Sobík Nico
- Grinch
- Harry Potter
- Ledové království
- Čtvery Vánoce
- Klaus
- Velká vánoční jízda
- Vánoce naruby
- Polární expres
- Vánoční prázdniny
- Santa Buddies
- Barbie v Louskáčku
- Santa má bráchu



English  
CORNER



Znáte tato anglická slovíčka?

**VÁNOCE = CHRISTMAS**

Betlém = Bethlehem

Cukroví = sweets

Dárky = gifts, presents

Jmelí = mistletoe

Kapr = carp

Strom = tree

Kometa = comet

Prosinec = December

Rolničky = Jingle Bells


Sněhulák = snowman

Sníh = snow

Koledy = carols

Připravila Viky Kadlecová, 6.B

# Kvízy, křížovky, spojovačky...



Autor: Martina Havličková, Eliška Dvořáková



## Kvíz

1. Jak se jmenovali zloději ze Sám doma?

- a) Harry a Marv
- b) Harry a Marv
- c) Harry a Mark

2. Co měla Popelka v prvním oříšku?

- a) šaty na bál
- b) šaty na svatbu
- c) mysliveckou kamizolu

3. Koho si měla vzít princezna Lada? (Princezna se zlatou hvězdou)

- a) Kazisvět
- b) Kazinír
- c) Kazimuk

4. Kdo byli pro Grinche Kdovíci?

- a) přátelé
- b) nepřátelé
- c) sousedé

5. Jak říkala macecha z Mrazíka nevlastní dceři?

- a) zmije jedovatá
- b) Nastěnko
- c) Nastěno



6. Jak se jmenoval sob v Ledovém království?

- a) Svenn
- b) Swen
- c) Sven

7. Co spadlo Petronelovi a Uriášovi na zem?

- a) jablko
- b) hruška
- c) švestka

8. Koho měl za kamaráda Sobík Niko?

- a) sovu
- b) netopýra
- c) veverku

9. Co je Vánoční expres?

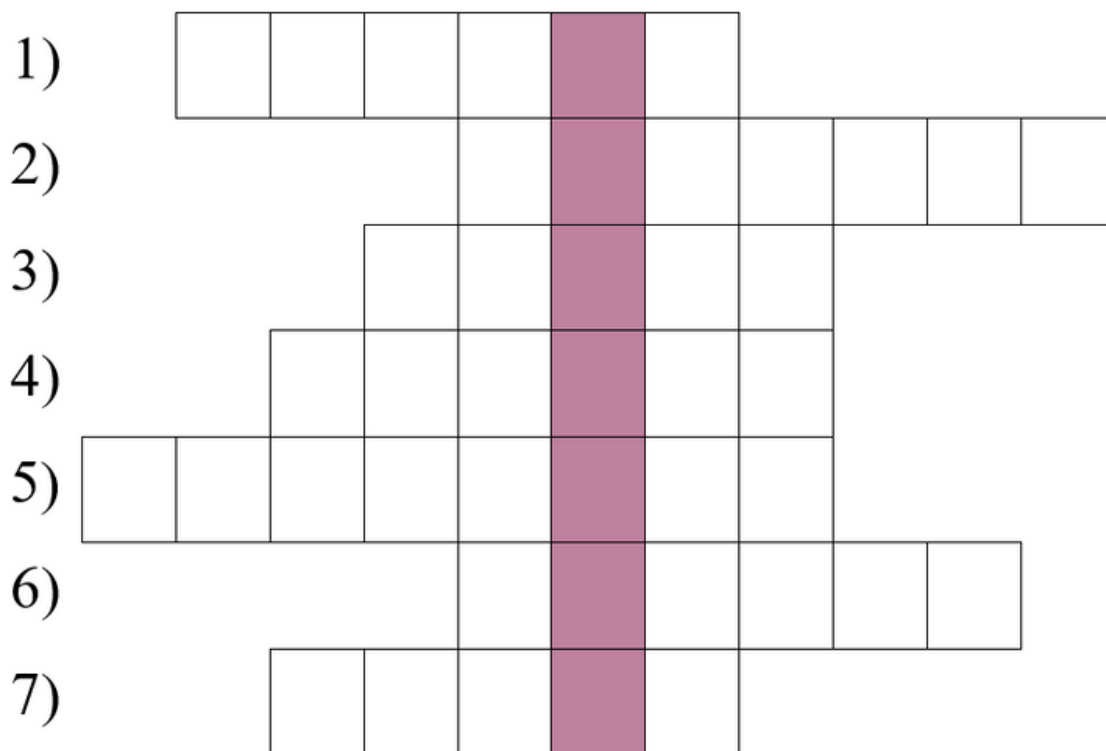
- a) vlak
- b) autobus
- c) Santovy sáně

10. Jak se jmenuje lenochod z Doby ledové?

- a) Diego
- b) Sid
- c) Kevin

Autor: Amelie Gasmi  
Obrázek: Eliška Dvořáková

## VÁNOČNÍ KRÍŽOVKA



- 1) Co se dává na špičku stromu?
- 2) DOPLŇ: Boží hod....
- 3) Co se dává k Vánocům?
- 4) Co se zpívá u stromečku?
- 5) Co se peče o Vánocích?
- 6) Kde se narodil Ježíšek?
- 7) Vánoční ..... (lití olova, rozkrojení jablka.....)

TAJENKA:

---



Autor: Simona Vomlelová  
Obrázek: Eliška Dvořáková



# ❄️ Vánoční spojovačka ❄️

GRINCH

ANĎEL PÁNĚ

FROZEN

TŘI BRATŘI

SÁM DOMA

SČERTY NEJSOU ŽERTY

TŘI OŘÍŠKY PRO POPELKU

POLÁRNÍ EXPRES



"Harry jdu do baráku!"



"Poznám ji podle střevíčku. Ta, které padne, bude moje žena."

"Jak se tak na ni koukám, nejsiš ne. Spletl jsem si číslo popisné."


KDOVÍCI



VYBARVI  
SNĚHULÁKA



VYBARVI  
TUČNÁKA




# VÁNOČNÍ KRÍŽOVKA





1. Která ryba se jí na Vánoce?
2. Cukroví, které pečeme také ve škole, zdobí se.
3. Na Vánoce jíme bramborový...
4. Pod čím najdeme dárky?
5. Co padá z oblohy?
6. Máme ládrou slepované cukroví.
7. Ve kterém měsíci je Štědrý den?
8. Co můžeme pověsit na stromček? Je to také na stromě na náměstí.
9. Na Vánoce si dáváme...
10. Jak se nazývá den 24. 12.
11. Typická vánoční věc ze šněhu. (Je to hodně malé)
12. Můžeme jít běžkovat, nebo sjíždět kopce na... (věc na které stojíme)
13. Vánoční pečivo
14. Cukroví - ... rohlíčky
15. Díváme se na...
16. Dekorativní předmět, který drží svíčky.
17. Zpívají se...
18. Cukroví - ... úly
19. Co má šněhulák místo čepice?
20. Pečeme vánoční...
1. Vánoční čas.
2. Postava ze šněhu.
3. Na led si vezmeme...
4. Ovoce podobné pomerančům pouze menší.
5. Na špičku stromu se dává... (Je na obloze v noci)
6. Bílé cukroví z bílků vajíček.

tajenka: .....







- 1 - **hnědá**
- 2 - **zelená**
- 3 - **modrá**
- 4 - **červená**
- 5 - **žlutá**
- 6 - **bílá**

Kamila Šimková, Kateřina Čadová, Adéla Dajčová, Ester Veselá



Chceš se zapojit do vánočního slosování o super ceny?  
Přines následující soutěžní lístek do knihovny (pro 2.  
stupeň), nebo ho odevzdej do schránky s oslíkem,  
kterou najdeš u sborovny (pro 1. stupeň).

Jméno, třída:

### Výherci z minulého čísla:

#### I. stupeň


Kristýna Vrzáčková, 1.B  
Hana Vampolová, 2.C  
Ondřej Lán, 1.B  
Samanta Stará, 4.A  
Michaela Tomanová, 4.B  
Dominik Havlíček, 4.B  
Mia Veselá, 2.A  
Lukáš Sutherland, 4.C  
Alena Loubová, 4.A  
Eliška Bahounková, 1.A  
Valerie Pernická, 4.A  
Anna Lexová, 2.C  
Zuzanka Tlačbabová, 2.A  
Adéla Sobotková, 4.B  
Verča Došková, 3.B

#### II. stupeň

Anička Kratochvílová, 8.A  
Kristýna Špačková, 6.A  
Nela Klímová, 6.A  
Václava Kratochvílová

Na Vás čeká malá dobrota!





Vydáno v ZŠ Polná  
18. prosince 2023



## TAK ZASE PŘÍŠTĚ!

### **Redakční rada:**

Kamila Šimková  
Kateřina Čadová  
Adéla Dajčová  
Ester Veselá  
Simona Vomlelová  
Eliška Dvořáková  
Martina Havlíčková  
Tereza Bártová  
Viky Kadlecová  
Natálie Neprašová  
Adam Gryč

### **Obrázek na titulní straně:**

Rost'a Kourek

### **Obrázky v časopise:**

Canva, ilustrace od žáků

### **Grafická úprava:**

Lucie Fuitová

### **Jazyková úprava:**

Zdena Bužgová,  
Jarmila Kalábková

