

1.1 Matematická gramotnost

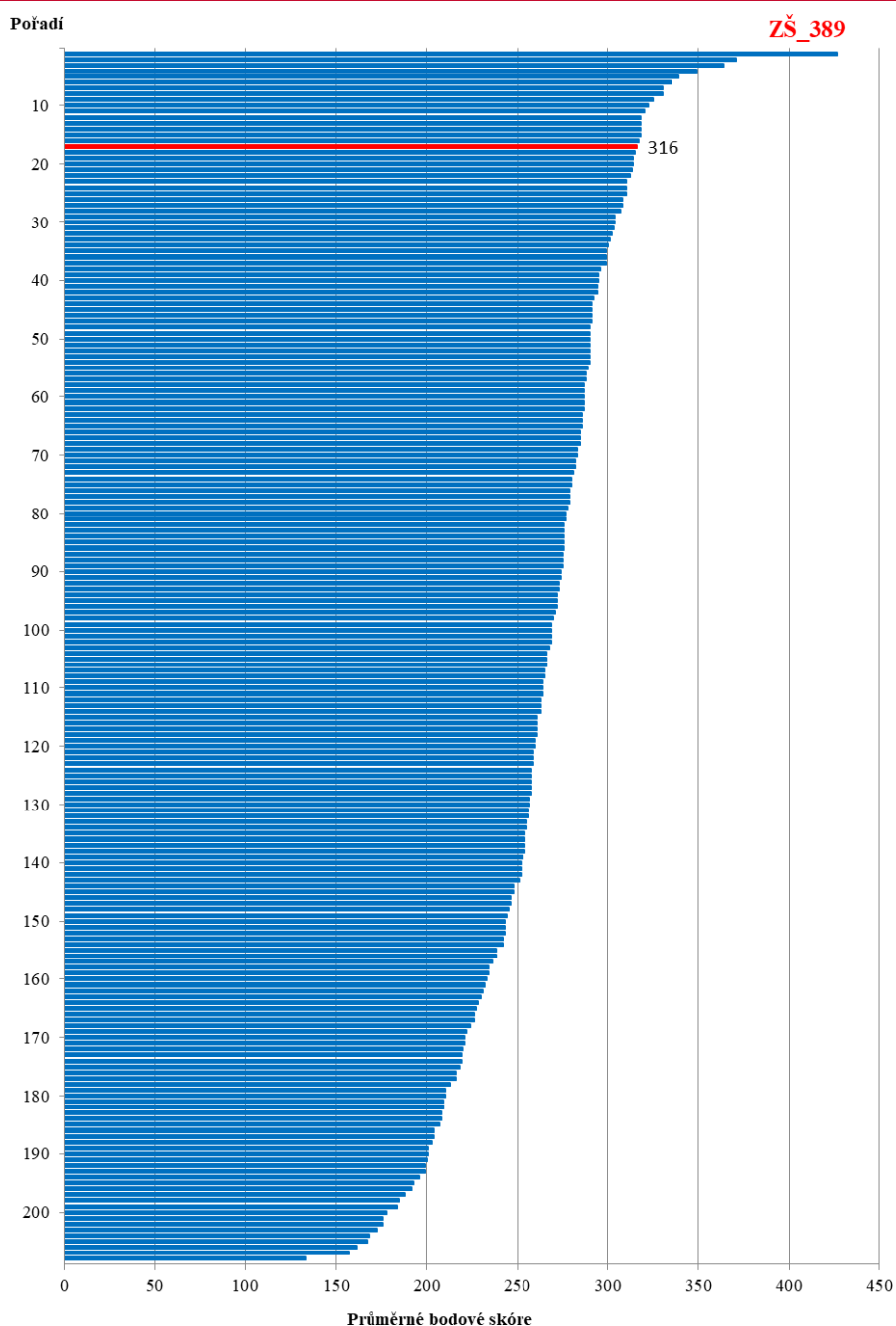
Tabulka 1 uvádí průměrný bodový výsledek žáků vaší školy v matematice celkem a v členění podle pohlaví. Dále jsou uvedeny průměrné výsledky českých žáků celkem a v členění podle druhu/typu školy.

TABULKA 1 | Průměrný bodový výsledek žáků v testu matematické gramotnosti

	Matematika celkem	Matematika dívky	Matematika chlapci
Základní školy	266	259	272
ZŠ Polná	316	304	326

Graf 1 zobrazuje průměrný výsledek žáků jednotlivých základních škol zapojených do šetření PISA v testu matematické gramotnosti. Školy jsou řazeny sestupně podle průměrného výsledku. Hodnota pro žáky vaší školy je v grafu zvýrazněna **červeně**.

GRAF 1 | Srovnání průměrného výsledku žáků vaší školy se žáky ostatních škol PISA: matematická gramotnost, základní školy



1.2 Čtenářská gramotnost

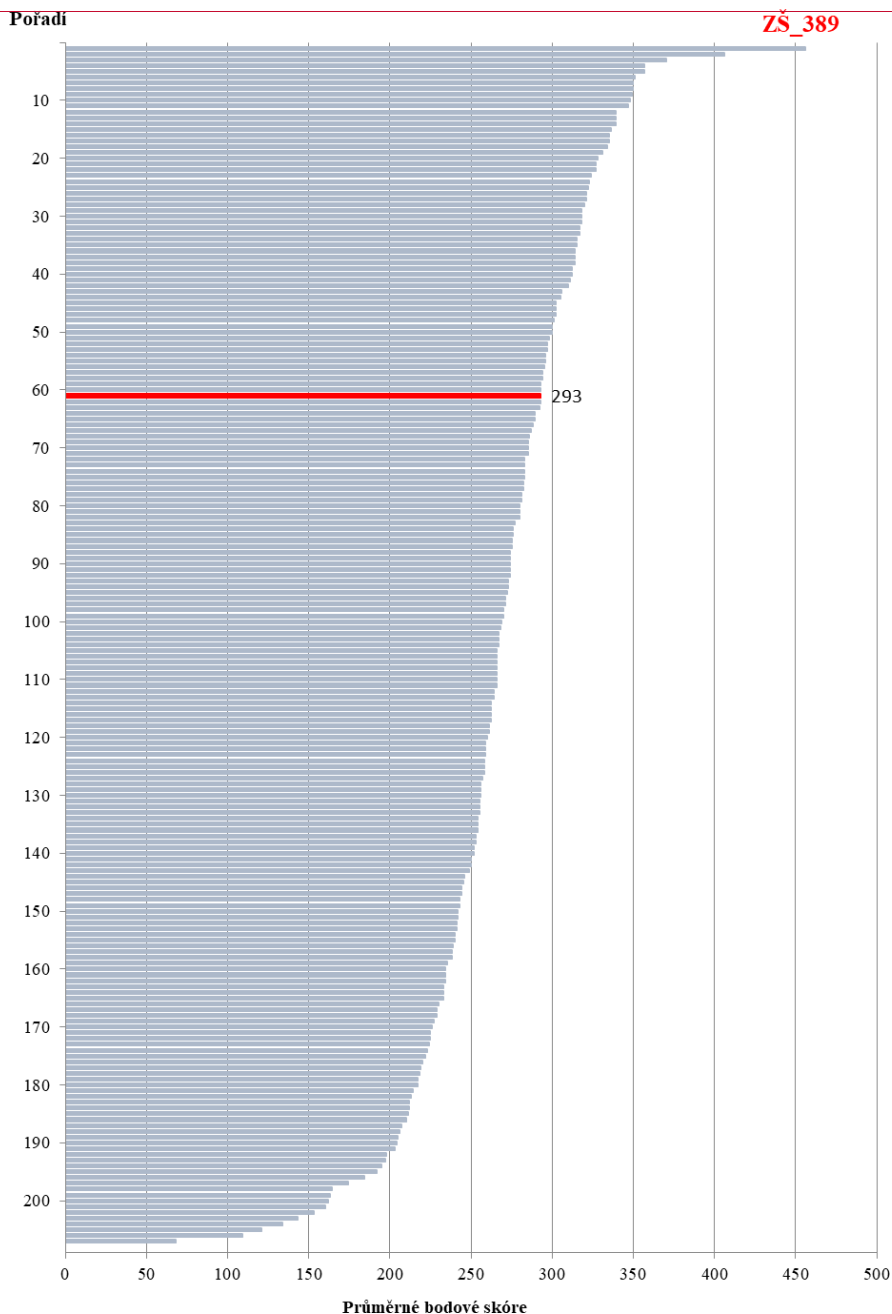
Tabulka 2 uvádí průměrný bodový výsledek žáků vaší školy ve čtení celkem a v členění podle pohlaví. Dále jsou uvedeny průměrné výsledky českých žáků celkem a v členění podle druhu/typu školy.

TABULKA 2 | Průměrný bodový výsledek žáků v testu čtenářské gramotnosti

	Čtení celkem	Čtení dívky	Čtení chlapci
Základní školy	269	279	262
ZŠ Polná	293	315	275

Graf 2 zobrazuje průměrný výsledek žáků jednotlivých základních škol zapojených do šetření PISA v testu čtenářské gramotnosti. Školy jsou řazeny sestupně podle průměrného bodového výsledku. Hodnota pro žáky vaší školy je v grafu zvýrazněna **červeně**.

GRAF 2 | Srovnání průměrného výsledku žáků vaší školy se žáky ostatních škol PISA: čtenářská gramotnost, základní školy



1.3 Přírodovědná gramotnost

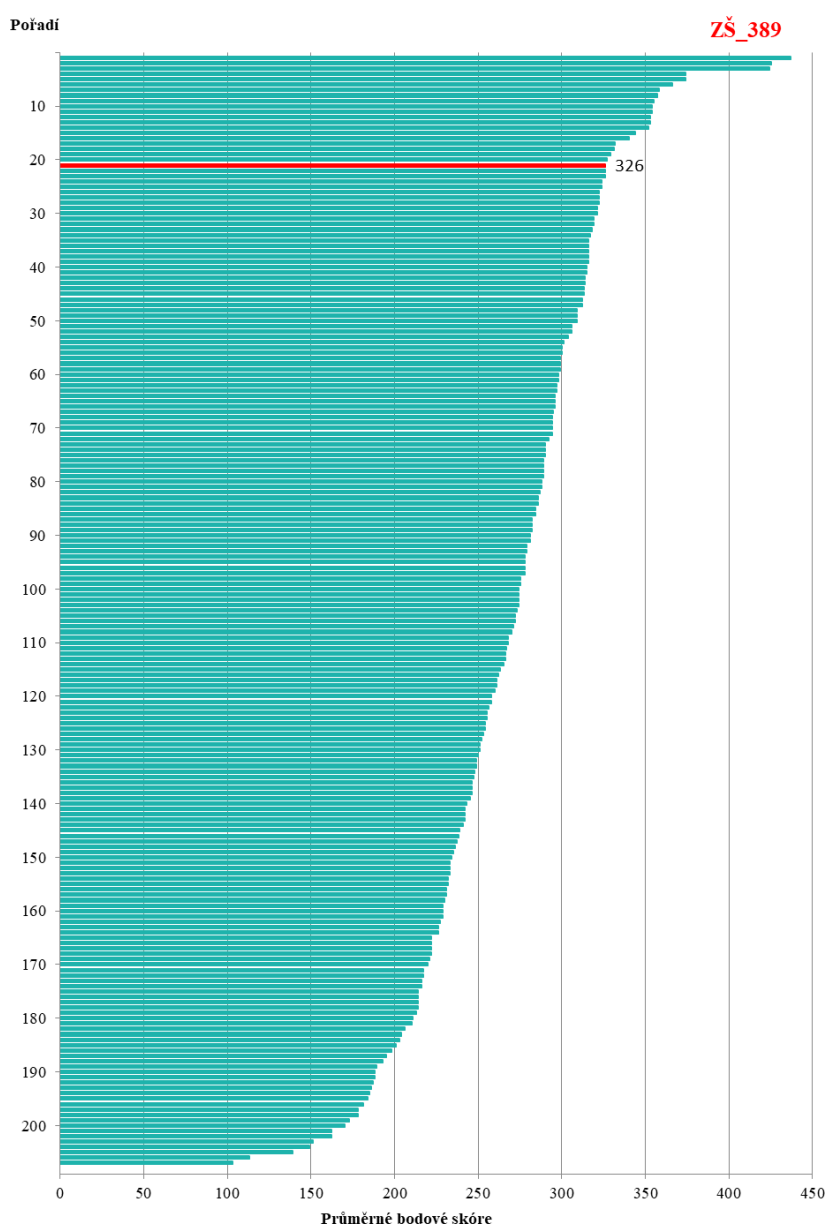
Tabulka 3 uvádí průměrný bodový výsledek žáků vaší školy v přírodovědě celkem a v členění podle pohlaví. Dále jsou uvedeny průměrné výsledky českých žáků celkem a v členění podle druhu/typu školy.

TABULKA 3 | Průměrný bodový výsledek žáků v testu přírodovědné gramotnosti

	Přírodní vědy celkem	Přírodní vědy dívky	Přírodní vědy chlapci
Základní školy	271	268	273
ZŠ Polná	326	299	370

Graf 3 zobrazuje průměrný výsledek žáků jednotlivých základních škol zapojených do šetření PISA v testu přírodovědné gramotnosti. Školy jsou řazeny sestupně podle průměrného bodového výsledku. Hodnota pro žáky vaší školy je v grafu zvýrazněna **červeně**.

GRAF 3 | Srovnání průměrného výsledku žáků vaší školy se žáky ostatních škol PISA: přírodovědná gramotnost, základní školy





www.csicr.cz